

# **1º Barómetro Andaluz - Dialoga Consultores**

**(Ecuador de legislatura)**

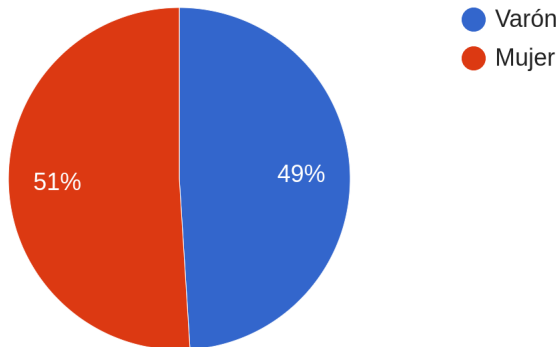
## Índice

Ficha técnica .....	3
Diseño muestral .....	4
Tablas de frecuencias .....	5
Estimación de voto General Andalucía .....	22

## Ficha técnica

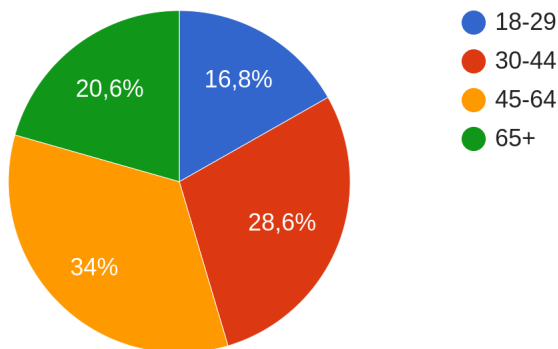
- **Técnica:** Entrevistas telefónicas.
- **Ámbito geográfico:** Comunidad Autónoma de Andalucía.
- **Universo de estudio:** Personas mayores de 18 años de edad residentes en la comunidad.
- **Tamaño y diseño muestral:** 1500 entrevistas, realizadas mediante muestreo aleatorio y divididas por sexo, rango de edad y provincia.
- **Error muestral:** Para un nivel de confianza del 95% (dos sigmas), y en la hipótesis más desfavorable de máxima indeterminación ( $p=q=50$ ) el error real es del  $\pm 2.53$  % para el conjunto de la muestra.
- **Trabajo de campo:** Las entrevistas se realizaron el 23 al 27 de Noviembre de 2020.

**Sexo del entrevistado/a**



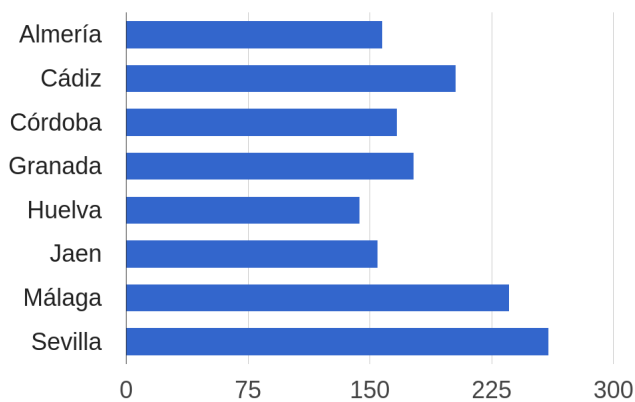
Sexo del entrevistado/a	
Categoría	%
Varón	49,00 %
Mujer	51,00 %
<b>Total</b>	<b>100,00 %</b>

**Rango de edad del entrevistado/a**



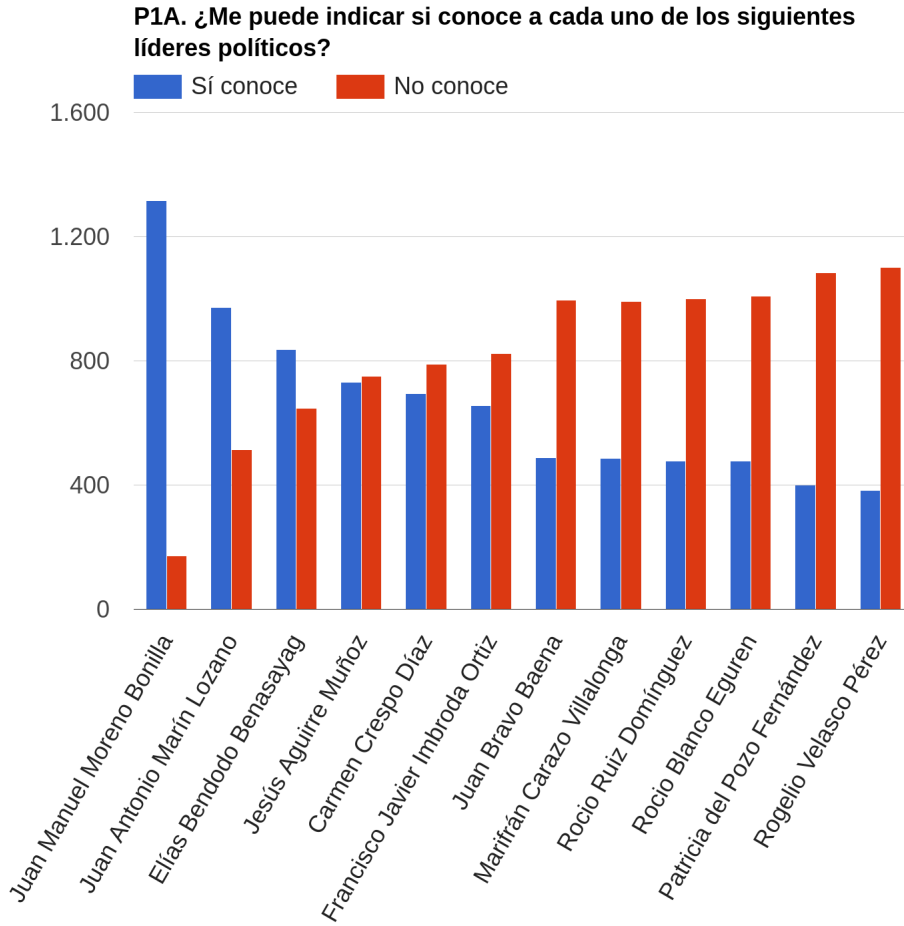
Rango de edad del entrevistado/a	
Categoría	%
18-29	16,80 %
30-44	28,60 %
45-64	34,00 %
65+	20,60 %
<b>Total</b>	<b>100,00 %</b>

**Distrito del entrevistado**



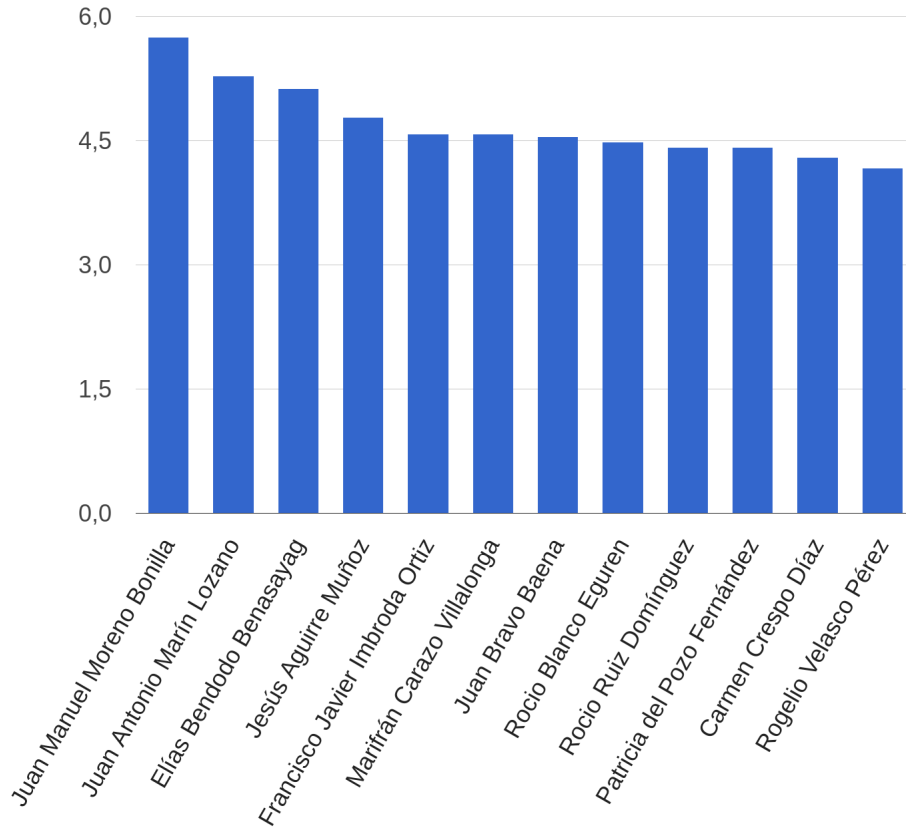
Distrito del entrevistado	
Categoría	%
Almería	10,53 %
Cádiz	13,53 %
Córdoba	11,13 %
Granada	11,80 %
Huelva	9,60 %
Jaen	10,33 %
Málaga	15,73 %
Sevilla	17,33 %
<b>Total</b>	<b>100,00 %</b>

## Tablas de frecuencias



<b>P1A. ¿Me puede indicar si conoce a cada uno de los siguientes líderes políticos? (% Fila)</b>		
<b>Categoría</b>	<b>Sí conoce</b>	<b>No conoce</b>
Juan Manuel Moreno Bonilla	88,44 %	11,56 %
Juan Antonio Marín Lozano	65,43 %	34,57 %
Elías Bendodo Benasayag	56,36 %	43,64 %
Jesús Aguirre Muñoz	49,37 %	50,63 %
Carmen Crespo Díaz	46,77 %	53,23 %
Francisco Javier Imbroda Ortiz	44,37 %	55,63 %
Juan Bravo Baena	32,89 %	67,11 %
Marifrán Carazo Villalonga	32,88 %	67,12 %
Rocio Ruiz Domínguez	32,35 %	67,65 %
Rocio Blanco Eguren	32,08 %	67,92 %
Patricia del Pozo Fernández	26,95 %	73,05 %
Rogelio Velasco Pérez	25,79 %	74,21 %

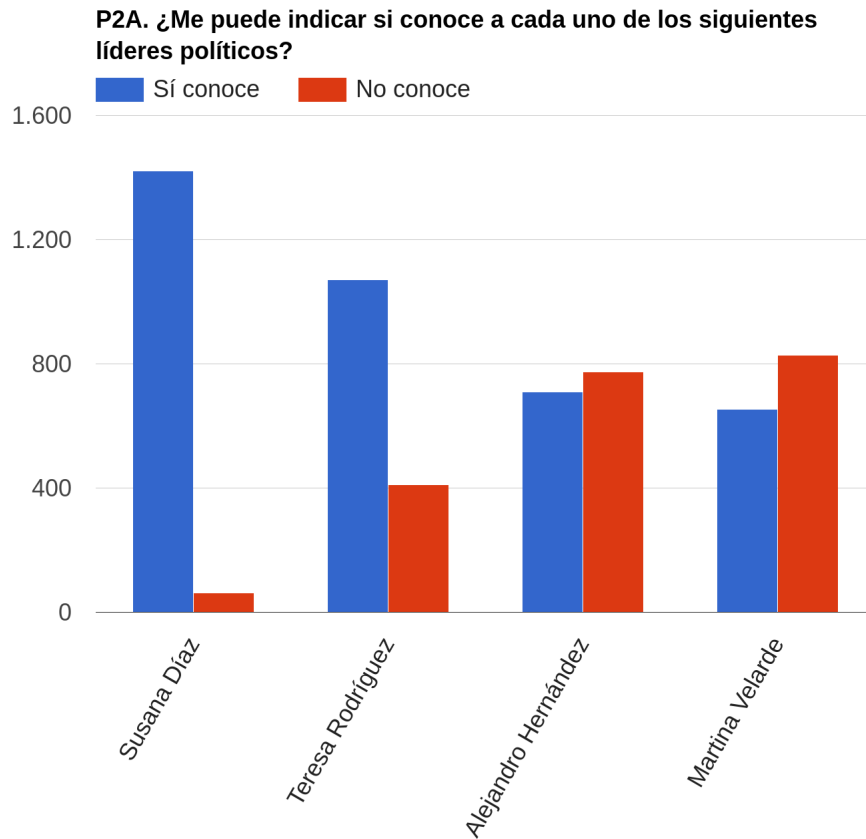
**P1B. ¿Qué valoración le merecen? Puntúelos de 0 a 10, sabiendo que 0 significa que lo valora “muy mal” y el 10 “muy bien”.**





**P1B. ¿Qué valoración le merecen? Puntúelos de 0 a 10, sabiendo que 0 significa que lo valora “muy mal” y el 10 “muy bien”.**

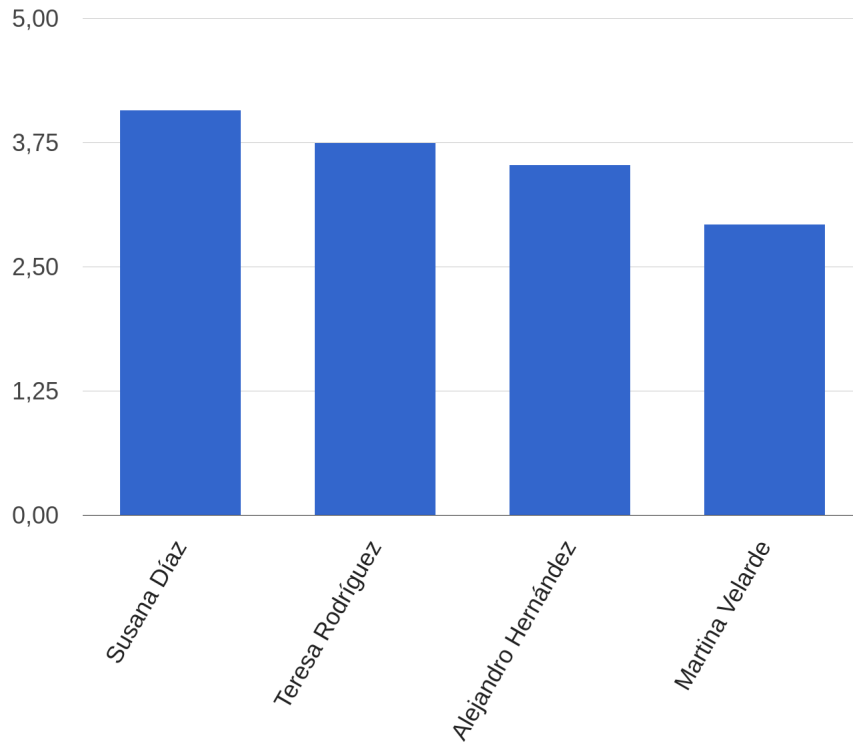
<b>Categoría</b>	<b>Valoración</b>
Juan Manuel Moreno Bonilla	5,75
Juan Antonio Marín Lozano	5,28
Elías Bendodo Benasayag	5,13
Jesús Aguirre Muñoz	4,78
Francisco Javier Imbroda Ortiz	4,58
Marifrán Carazo Villalonga	4,58
Juan Bravo Baena	4,55
Rocio Blanco Eguren	4,48
Rocio Ruiz Domínguez	4,42
Patricia del Pozo Fernández	4,42
Carmen Crespo Díaz	4,30
Rogelio Velasco Pérez	4,17



**P2A. ¿Me puede indicar si conoce a cada uno de los siguientes líderes políticos? (% Fila)**

Categoría	Sí conoce	No conoce
Susana Díaz	95,85 %	4,15 %
Teresa Rodríguez	72,26 %	27,74 %
Alejandro Hernández	47,83 %	52,17 %
Martina Velarde	44,10 %	55,90 %

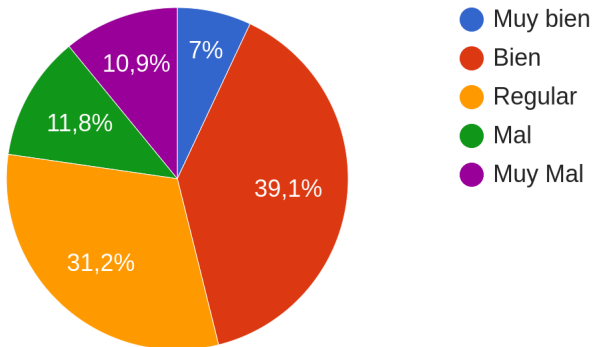
**P2B. ¿Qué valoración le merecen? Puntúelos de 0 a 10, sabiendo que 0 significa que lo valora “muy mal” y el 10 “muy bien”.**



**P2B. ¿Qué valoración le merecen? Puntúelos de 0 a 10, sabiendo que 0 significa que lo valora “muy mal” y el 10 “muy bien”.**

Categoría	Valoración
Susana Díaz	4,08
Teresa Rodríguez	3,75
Alejandro Hernández	3,53
Martina Velarde	2,93

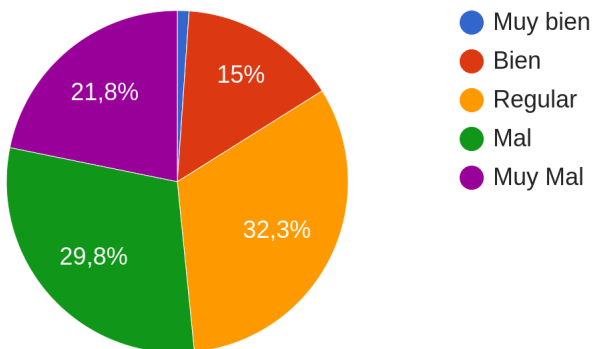
**P3. En su opinión, el gobierno autonómico de Juanma Moreno lo está haciendo...**



**P3. En su opinión, el gobierno autonómico de Juanma Moreno lo está haciendo...**

Categoría	%
Muy bien	7,00 %
Bien	39,11 %
Regular	31,17 %
Mal	11,79 %
Muy Mal	10,93 %
<b>Total</b>	<b>100,00 %</b>

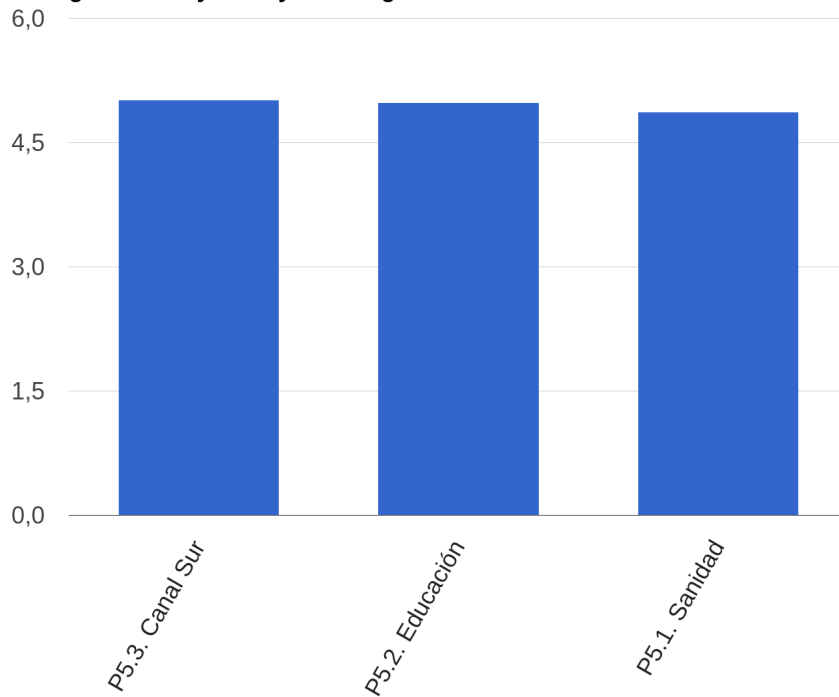
**P4. Y la oposición liderada por Susana Díaz, lo está haciendo...**



**P4. Y la oposición liderada por Susana Díaz, lo está haciendo...**

Categoría	%
Muy bien	1,10 %
Bien	15,00 %
Regular	32,30 %
Mal	29,79 %
Muy Mal	21,81 %
<b>Total</b>	<b>100,00 %</b>

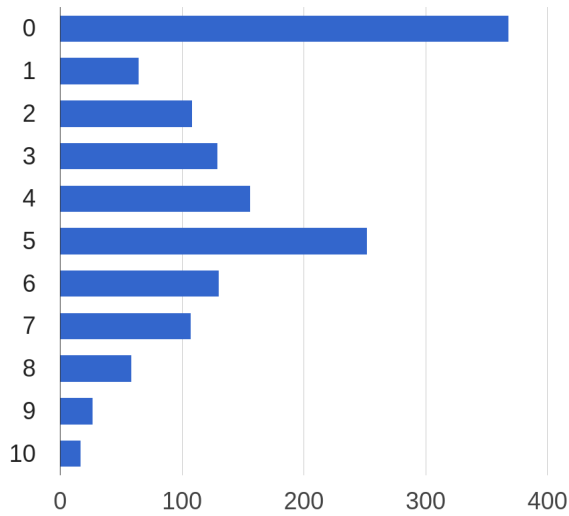
**P5. En relación con los siguientes servicios a nivel autonómico, como valoraría su gestión en una escala de 0 a 10, donde 0 es una gestión muy mala y 10 una gestión excelente.**



**P5. En relación con los siguientes servicios a nivel autonómico, como valoraría su gestión en una escala de 0 a 10, donde 0 es una gestión muy mala y 10 una gestión excelente.**

Categoría	Valoración
P5.3. Canal Sur	5,02
P5.2. Educación	4,98
P5.1. Sanidad	4,87

**P6. ¿Cómo valora la gestión de la pandemia de la Covid-19 a nivel nacional?**

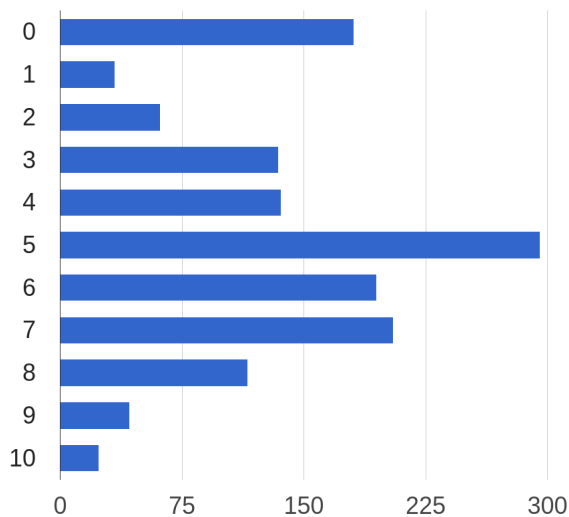


Valoración media: 3,5

**P6. ¿Cómo valora la gestión de la pandemia de la Covid-19 a nivel nacional?**

Categoría	%
0	25,93 %
1	4,56 %
2	7,63 %
3	9,11 %
4	10,99 %
5	17,78 %
6	9,19 %
7	7,57 %
8	4,14 %
9	1,90 %
10	1,20 %
<b>Total</b>	<b>100,00 %</b>

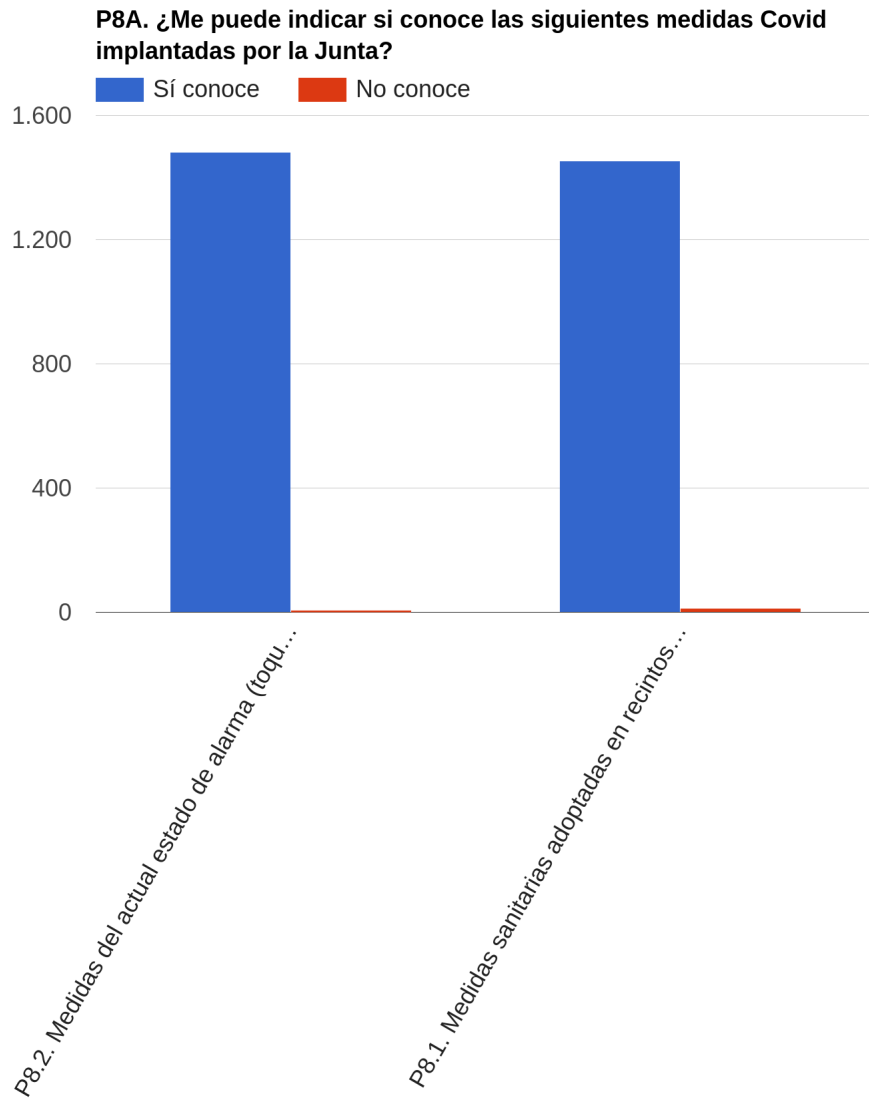
**P7. ¿Y a nivel autonómico?**



Valoración media: 4,73

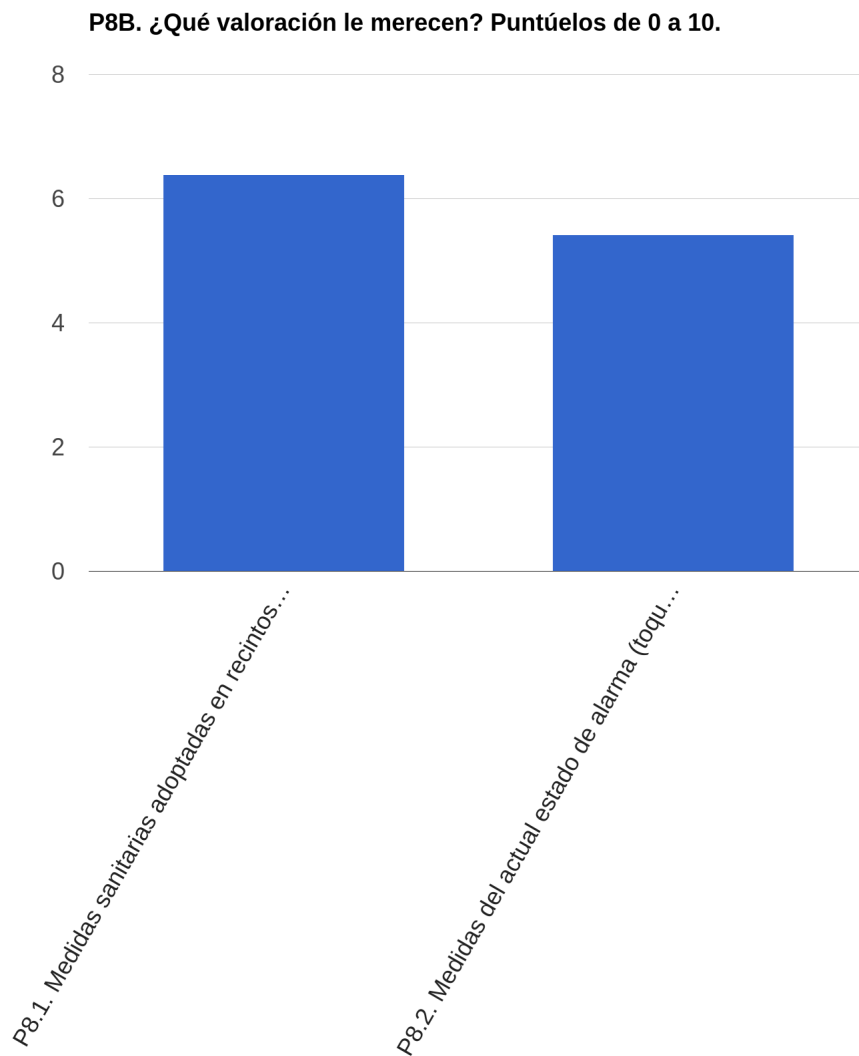
**P7. ¿Y a nivel autonómico?**

Categoría	%
0	12,71 %
1	2,37 %
2	4,32 %
3	9,43 %
4	9,55 %
5	20,73 %
6	13,68 %
7	14,39 %
8	8,12 %
9	3,01 %
10	1,68 %
<b>Total</b>	<b>100,00 %</b>



**P8A. ¿Me puede indicar si conoce las siguientes medidas Covid implantadas por la Junta? (% Fila)**

Categoría	Sí conoce	No conoce
P8.2. Medidas del actual estado de alarma (toque de queda a las 22:00, limitación de la movilidad en...	99,53 %	0,47 %
P8.1. Medidas sanitarias adoptadas en recintos hoteleros, restaurantes y establecimientos comerciale...	99,12 %	0,88 %

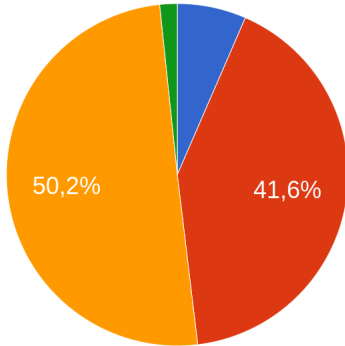


**P8B. ¿Qué valoración le merecen? Puntúelos de 0 a 10.**

Categoría	Valoración
<b>P8.1. Medidas sanitarias adoptadas en recintos hoteleros, restaurantes y establecimientos comerciale...</b>	6,39
<b>P8.2. Medidas del actual estado de alarma (toque de queda a las 22:00, limitación de la movilidad en...</b>	5,42



**P9. ¿Cree usted que la hostelería y los establecimientos comerciales están saliendo perjudicados con las medidas que el gobierno está tomando con la Covid-19?**

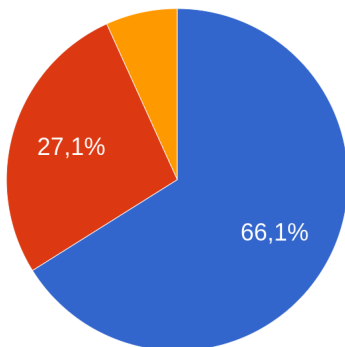


- Sí y son medidas absolutamente innecesarias
- Sí, pero son medidas necesarias para combatir la pande...
- Sí, pero podrían haberse flexibilizado para mantener la a...
- No

**P9. ¿Cree usted que la hostelería y los establecimientos comerciales están saliendo perjudicados con las medidas que el gobierno está tomando con la Covid-19?**

Categoría	%
Sí y son medidas absolutamente innecesarias	6,52 %
Sí, pero son medidas necesarias para combatir la pandemia	41,57 %
Sí, pero podrían haberse flexibilizado para mantener la actividad económica y el empleo	50,25 %
No	1,66 %
<b>Total</b>	<b>100,00 %</b>

**P10. ¿Cree usted que los establecimientos comerciales han adoptado las medidas de higiene y seguridad propuestas por el gobierno?**

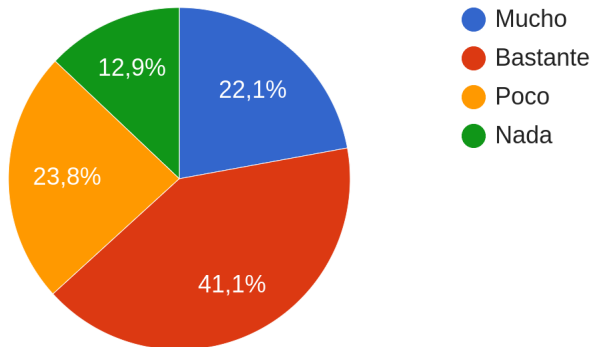


- Sí
- Solo algunas se adoptan
- No

**P10. ¿Cree usted que los establecimientos comerciales han adoptado las medidas de higiene y seguridad propuestas por el gobierno?**

Categoría	%
Sí	66,10 %
Solo algunas se adoptan	27,12 %
No	6,78 %
<b>Total</b>	<b>100,00 %</b>

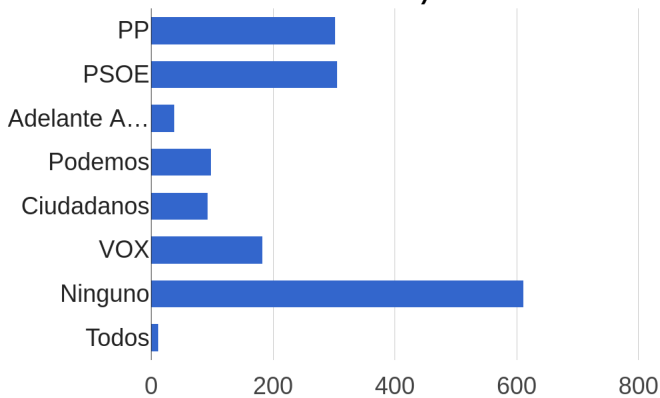
**P11. ¿Se ha sentido seguro en los centros comerciales?**



**P11. ¿Se ha sentido seguro en los centros comerciales?**

Categoría	%
Mucho	22,12 %
Bastante	41,13 %
Poco	23,81 %
Nada	12,95 %
<b>Total</b>	<b>100,00 %</b>

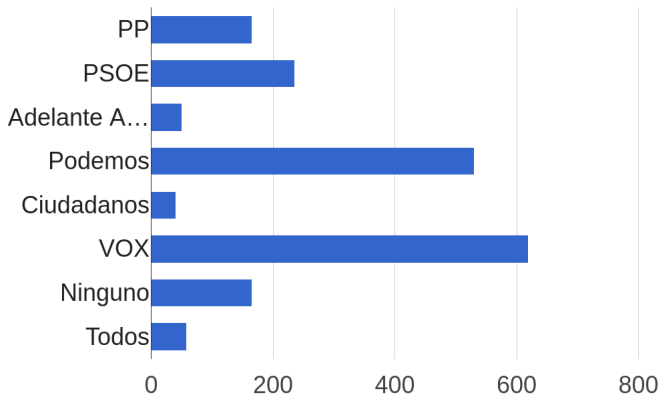
**P12. ¿Por cuál de los siguientes partidos siente usted más simpatía o está más cercano a sus ideas? (PREGUNTA DE RESPUESTA MÚLTIPLE)**



**P12. ¿Por cuál de los siguientes partidos siente usted más simpatía o está más cercano a sus ideas? (PREGUNTA DE RESPUESTA MÚLTIPLE)**

Categoría	%
PP	20,40 %
PSOE	20,59 %
Adelante Andalucía	2,61 %
Podemos	6,63 %
Ciudadanos	6,28 %
VOX	12,32 %
Ninguno	41,20 %
Todos	0,81 %

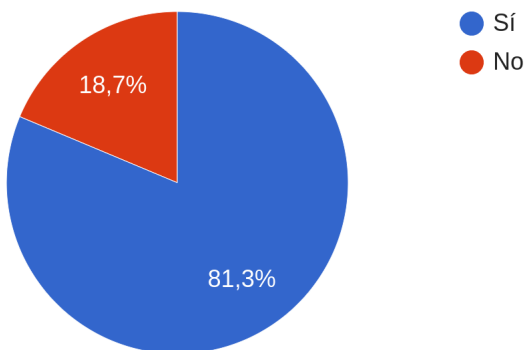
**P13. ¿Y de esos partidos a cuál no votaría usted nunca? (PREGUNTA DE RESPUESTA MÚLTIPLE)**



**P13. ¿Y de esos partidos a cuál no votaría usted nunca? (PREGUNTA DE RESPUESTA MÚLTIPLE)**

Categoría	%
PP	11,26 %
PSOE	16,03 %
Adelante Andalucía	3,44 %
Podemos	36,02 %
Ciudadanos	2,77 %
VOX	42,04 %
Ninguno	11,28 %
Todos	3,91 %

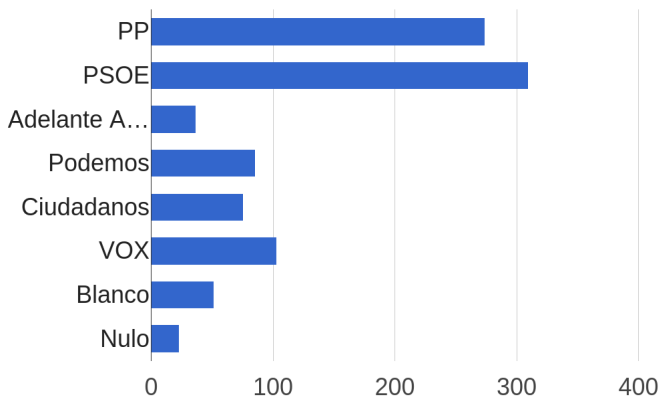
**P14. Como Vd. recordará, en diciembre de 2018 se celebraron elecciones autonómicas en Andalucía, ¿recuerda si votó?**



**P14. Como Vd. recordará, en diciembre de 2018 se celebraron elecciones autonómicas en Andalucía, ¿recuerda si votó?**

Categoría	%
Sí	81,31 %
No	18,69 %
Total	100,00 %

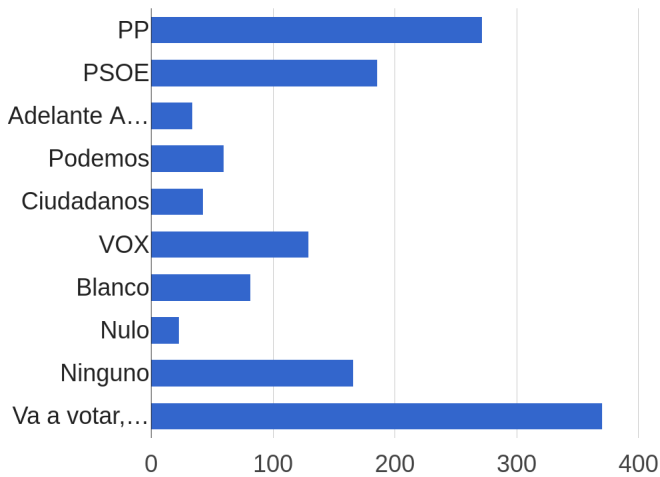
**P15. ¿Y por qué partido lo hizo?**



**P15. ¿Y por qué partido lo hizo?**

Categoría	%
PP	27,68 %
PSOE	31,26 %
Adelante Andalucía	3,71 %
Podemos	8,63 %
Ciudadanos	7,63 %
VOX	10,43 %
Blanco	5,22 %
Nulo	2,32 %
<b>Total</b>	<b>100,00 %</b>

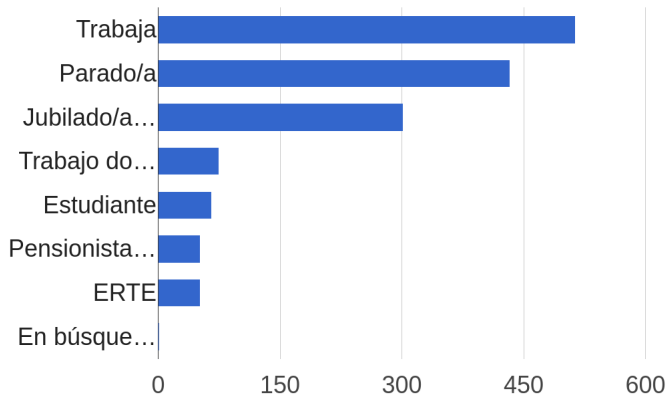
**P16. Si mañana se celebrasen elecciones autonómicas, ¿a qué partido votaría?**



**P16. Si mañana se celebrasen elecciones autonómicas, ¿a qué partido votaría?**

Categoría	%
PP	19,52 %
PSOE	13,34 %
Adelante Andalucía	2,43 %
Podemos	4,28 %
Ciudadanos	3,07 %
VOX	9,27 %
Blanco	5,85 %
Nulo	1,65 %
Ninguno	11,91 %
Va a votar, pero no sabe a quien todavía	26,59 %
<b>Total</b>	<b>100,00 %</b>

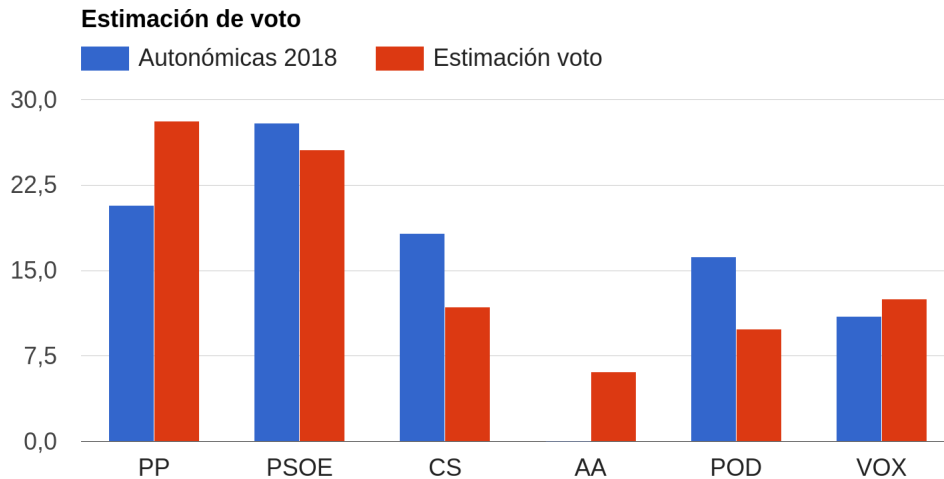
**P17. ¿En cuál de las siguientes situaciones laborales se encuentra actualmente?**



**P17. ¿En cuál de las siguientes situaciones laborales se encuentra actualmente?**

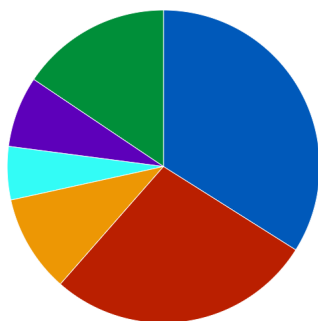
Categoría	%
Trabaja	34,32 %
Parado/a	28,95 %
Jubilado/a o pensionista (anteriormente ha trabajado)	20,16 %
Trabajo doméstico no remunerado	5,00 %
Estudiante	4,39 %
Pensionista(anteriormente no ha trabajado)	3,47 %
ERTE	3,45 %
En búsqueda de su primer empleo	0,07 %
<b>Total</b>	<b>100,00 %</b>

# Estimación de voto General Andalucía



Estimación de voto			
Resultados	Autonómicas 2018	Estimación voto	Diferencia
PP	20,8 %	28,1 %	+ 7,4 %
PSOE	27,9 %	25,6 %	- 2,4 %
CS	18,3 %	11,8 %	- 6,5 %
AA	0,0 %	6,1 %	+ 6,1 %
POD	16,2 %	9,8 %	- 6,3 %
VOX	11,0 %	12,5 %	+ 1,5 %

**Estimación de Diputados**



Estimación de Diputados			
Partido	Diputados Autonómicas 2018	Estimación Diputados	Diferencia
PP	26	37 (36-39)	+10 / +13
PSOE	33	30 (28-31)	-2 / -5
CS	21	11 (9-13)	-8 / -12
AA	0	6 (4-7)	+4 / +7
POD	17	8 (7-10)	-7 / -10
VOX	12	17 (16-19)	+4 / +7